

**SWANS**

このたびはスワンススイミング度付レンズをお買い上げいただき、誠にありがとうございます。

本品を正しくお使いいただくため、ご使用前には必ずこの説明書をお読みください。

この説明書は読み終わった後も大切に保管してください。

### 保護者の皆様へ

お子様がご使用になられる場合、この説明書をよくお読みになり、お子様がご理解できるようにご説明ください。

### ■商品の特徴

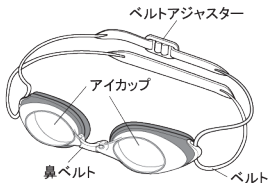
- ①本製品は、スワンススイミングゴーグル「SRXCL-N」専用の度付レンズです。本品2個と別売の専用パーツセット「PS-SR2」1個とを合わせて度付スイミングゴーグルがセットアップできます。
- ②くもり止め加工をほどこしていますので、よりクリアな視界が確保できます。
- ③有害な紫外線はカットしますので、野外の使用でもやさしく目を守ります。
- ④レンズは、屈折補正用単焦点眼鏡レンズ基準(JIS T 7313)にもとずき、高精度に品質管理されています。
- ⑤レンズ度数は、S-2.00からS-7.00までの6段階から選べます。目に負担のかからない度数をお選びください。

### ■ご使用方法

- ①アイカップ内側のレンズ面は、水でぬれるとヌルヌルとした感じになります。これはくもり止め加工をしているためです。特殊な加工をしていますので、ていねいに取り扱いください。とくに水分を吸収した内側のレンズ面はやわらかく、キズがつきやすい状態となっています。強くこするとキズがはいったり、くもり止め効果が低下しますので、ご注意ください。
- ②水分がアイカップ内側のレンズ面にゆきわたることで、くもり止め効果があらわれるように作られています。レンズ面を水でよくぬらしてからご使用ください。
- ③海水浴でご使用になる際、「砂」がついたアイカップは、指先やタオル等でこすり取らず、必ず水道水ですすぎ洗いをしてください。とくに内側のレンズ面の取扱いにはご注意ください。
- ④くもり止め液をお使いになる場合は、弊社別売のスイミングゴーグル専用「スイマーズデミスト」をご使用ください。また、使用後はアイカップを必ず水洗いしてください。

### ■組み立て方・調整方法(別売「PS-SR-2」)

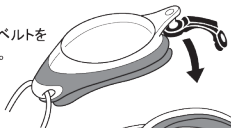
図のように、アイカップへ鼻ベルトとベルト、ベルトアジャスターを取り付ける。



#### 【鼻ベルトの調整方法】

##### はずし方

図のように鼻ベルトを下に引っ張る。



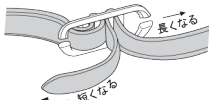
##### 組み立て方

鼻ベルトをしっかりと押しこむ。



#### 【ベルトの調整方法】

アイカップにベルトを通してからベルトアジャスターを取り付ける。図のように長さを調整し、切れ間にベルトを通して固定する。



**YK 山本光学株式会社**

〒577-0056 大阪府東大阪市長堂3-25-8

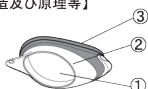
SWANSカスタマーセンター

機械器具71 視力補正用眼鏡  
一般医療機器 眼鏡(35065000)

度付くもり止めスイミングゴーグル(SRXCL-N)

【形状・構造及び原理等】

1. 形状



2. 構造

No	名称	材質
①	レンズ	ポリカーボネート
②	フレーム	ポリカーボネート
③	クッション	エラストマー

3. 原理

フレームとレンズ部分が一体成型されハナベルト及びベルトを用いて2個のフレームを連結させて使用する。

【使用目的又は効果】

スイミングにおける視力の補正

【使用方法等】

顔にフィットするようハナベルトおよびベルトの長さを調整し装着する。

【使用上の注意】

使用中、万が一、不快感や視力障害が生じた場合は、直ちに使用を中止し専門医にご相談ください。

【保管方法及び有効期間等】

火のそばやサウナ室、夏場のトランク等、高温になる場所では変形したり、性能劣化の恐れがありますのでご注意ください。

【保守・点検に係る事項】

1. 防曇面はデリケートです、キズ、防曇面白化の原因となりますので、タオルや爪でこするようには絶対にお避けください。特に水を含んだ防曇面は柔らかく、キズがつきやすい状態となっていますので、丁寧に取り扱いして下さい。
2. シンナーやアルコール等の有機溶剤は、本品を変形や変色させますので使用しないで下さい。また、接着剤を使用すると性能が劣化する恐れがありますので、使用しないで下さい。
3. ご使用後のスイミングゴーグルは水道水で水洗いし(この際、防曇面には触れないで下さい)水分をよくきり、残った水分は柔らかい布や紙で軽く吸い取り、陰干しにし、水分がなくなってから、温湿度の高くない場所で保管して下さい。水分をよく切らず、そのままの状態ですぐ長く保管しておくと、防曇性が劣化したりすることがあります。
4. 防曇面に汚れや汗などの油脂分等が付着すると曇りの原因となります、それらを落とすには、食器洗い用の「液体中性洗剤」を防曇面に数滴垂らし、指先の柔らかい部分で軽くこすり、その後は必ず水洗いをし、上記の方法で保管して下さい。

【製造販売業者及び製造業者の氏名又は名称等】

製造販売業者：山本光学株式会社

住 所：〒577-0056  
大阪府東大阪市長堂3-25-8

製造業者：山本光学株式会社 徳島工場

住 所：〒771-1506  
徳島県阿波市土成町土成字殿開82-8

取扱説明書を必ずご参照ください